



FINBOX

מפת שוק ההון

www.finbox.co.il





FINBOX.CO.IL הינו אתר אינטרנט חדשני המציג מידע פיננסי עדכני הכולל
מחקר, ניתוח טכני והדמיה של שווקים סחורות ומניות.
בנוסף מציע האתר אפשרויות לסינון מידע פיננסי מיפוי אינטראקטיבי
וניהול אקטיבי של תיק התראות.

FINBOX

מפת שוק ההון

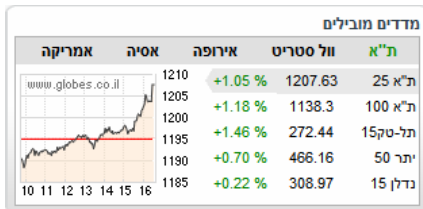
www.finbox.co.il



דף הבית



☐ **מפת ת"א 100** - מפה דינאמית המושכת נתונים בדיליי של 20 דק' מהשוק. המפה מציגה באופן ויזואלי את הרכב מדד ת"א 100 ע"פ חלוקה לסקטורים השונים.

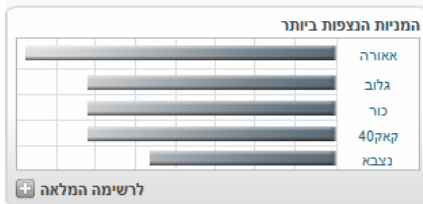


☐ **חלון מדדים מובילים** - הצגת מדדים מובילים בארץ ובעולם.

אופן השימוש: בלחיצת כפתור ניתן לעבור בין מדדים ממדינות שונות.



☐ **חלון מניות/סקטורים** - תצוגה דינאמית של גרפים תוך-יומיים של מניות ויומיים של סקטורים. אופן השימוש: כאשר מצביעים עם העכבר על מניה/סקטור הגרף הרלוונטי מופיע בחלון.



☐ **חלון המניות הנצפות ביותר** - גרף בארים המציג סטטיסטיקה

של אחוז הצפיות. התוכנה סופרת מספר הקלקות ייחודיות בכל ני"ע שמוצג באתר ומדרגת את 5 ניירות הערך הנצפים ביותר.

דף הבית-המשך



❑ **מניה בפוקוס - המדור מציג, גרף מנותח של מניה אחת הנבחרת באופן רנדומאלי מתוך מאגר הגרפים שנותחו באותו היום**

❑ **העליות והירידות הבולטות – המדור מציג את 10 המניות העולות ביותר ו-10 המניות היורדות ביותר באותו מרווח זמן. מתוך המדדים ת"א 100, ויתר 120.**

העליות הבולטות

סמל ני"ע	ק"ר	סכומי	פער	שינוי %	סיכור
מנכ	10010	מנכר ארזות	1022.1	4.20 %	4895
ניק	100037	ניסק	10740.1	4.05 %	7560
רית	1000474	רית	10702.7	4.43 %	7020
ולק	730037	הסקט שוק	2409.22	4.30 %	41198
דאק	1001043	מנכר ארזות	2411.40	4.21 %	2020
חז	885437	ניק	4000.4	4.15 %	3541
מנל	1107003	מנכר ארזות	12741.0	4.00 %	11458
ולק	965918	ולק	7040.82	3.88 %	104500
מנל	1104200	ניסק	10732.2	3.40 %	2300
מנל	983038	ניסק	5379.85	3.10 %	8880

הירידות הבולטות

סמל ני"ע	ק"ר	סכומי	פער	שינוי %	סיכור
חז	1100007	הסקט שוק	7020.04	3.33 %	85000
מנכ	1001215	דלג	3493.95	3.14 %	5318
ולק	1001124	ניסק	7025.2	3.33 %	22480
מנכ	1002370	ניסק	120756	1.77 %	801
מנל	100010	דלג	6833.71	1.33 %	2004
ניק	1210070	הסקט שוק	109.700	1.14 %	850.7
מנל	980018	ניסק	8143.3	1.11 %	4025
ניק	1002007	מנכר ארזות	8189.01	0.95 %	4143
דלג	411017	דלג	878.034	0.87 %	1013
דלג	250040	ניסק	7337.03	0.73 %	204

דף הבית-המשך

הודעות חדשות

17:55 04/03/2010	דוחות - סוף באמצעות טקסט והוספת פגילת חיסון לחברה
17:18 04/03/2010	מגיל הודו - מדוע על פסילות של פורום בן עזר-סנדל ודוקטור בחברה
16:54 04/03/2010	אילון - הסכם לרכישת חב כוללת זול בסוקבן דיז'ינריות תערוכת כ-104 מיליון
16:38 04/03/2010	רמי לוי - הודעת על גייזת דבידוד בין 50%-75% סדורת תוכן

לחצו כאן למלא

הודעות

08:49 05/03/2010	חברות קרובה ופלא ופלא עבד מבטלים מחליים 2000 מיליון בנק
08:11 05/03/2010	חברות כרטיסי האשראי הודעתו אולטקד 568 מילין שקל
07:37 05/03/2010	קירב מדיי הודו בודו האילם של מודו סמית ונבנת של אטמט קמנות
07:44 05/03/2010	בכר בודו הקבדים החריים בודוקונג לא מאלשר להשיג כאנד

לחצו כאן למלא

❑ **חדשות ממאיה – המדור מציג כותרות לחדשות או פרסומים המופיעים באתר מאיה, לחיצה מעבירה לכתבה המלאה.**

❑ **חדשות – המדור מציג כותרות לחדשות או פרסומים המופיעים באתר גלובס, לחיצה מעבירה לכתבה המלאה.**

❑ **סרגל עליון – סרגל כניסה והרשמה (לאחר הכניסה לחיצה על שם משתמש מאפשרת לשנות ולהוסיף פרטים אישיים).**

סקר - מאפשר לנו לשפר ולהרחיב את תכונות האתר, נשמח לשיתוף פעולה מצידכם.

כפתורים

ניתן לנווט לכל מקום באתר ולאתרים קשורים נוספים בעזרת כפתורים הנמצאים בצד כל עמוד

 איתותים	 סינונים	 מפות
 סקירות	 התראות	 סקטורים
 פורום	 ניתוח טכני	 מחשבון
 שערי מט"ח	 בנקים	 ברוקרים

 לרשימה המלאה

- מפות:** לינק לעמוד מפות.
- סינונים:** לינק לעמוד סינונים.
- סקטורים:** לינק לעמוד סקטורים.
- התראות:** לינק לעמוד התראות.
- מחשבון:** מעלה מחשבון.
- ניתוח טכני:** לינק לעמוד גרפים מנותחים.
- ברוקרים:** מציג לינקים של ברוקרים שונים.
- בנקים:** מציג לינקים של בנקים שונים.
- שרות האיתותים:** לינק לשרות האיתותים של D-signal
- סקירות:** לינק לעמוד סקירות שבועיות.
- שערי מט"ח:** לינק לעמוד ברוקר.
- פורום:** לינק לפורום של D-signal

עמוד מפות

הצגה ויזואלית של הרכב מדדים, מניות וסחורות



- מפת ת"א 100
- מפת יתר 120
- מפת מדדים מובילים וסחורות
- בעתיד יוצגו מפות נוספות

מפות


הקובייה מורכבת מריבועים המייצגים מניה/ מדד

- גודל הריבועים מציג את שווי השוק היחסי לגודל המניה/ מדד (בקירוב)
- צבע הריבועים מציג את אחוז העלייה/ ירידה של המניה/ מדד
- סקטור מציג את שייכות המניה לקבוצת פעילות עסקית (מגזר)



אופן השימוש בריבועים:

- באמצעות הצבעה עם העכבר על הריבוע ניתן להציג גרף תוך יומי.
- באמצעות לחיצה עם העכבר על הריבוע ניתן לעבור לדף ניתוח טכני
- באמצעות הצבעה עם העכבר על מסגרת הסקטור ניתן להציג גרף סקטור יומי.
- באמצעות לחיצה עם העכבר על גבי מסגרת הסקטור ניתן לעבור לדף "סינונים" שבו יוצגו מניות הסקטור.




www.finbox.co.il

עמוד סינונים

חיפוש וסינון נתונים ע"פ קריטריונים שנבחרו

מדידת	הכל	סקטור	הכל	סיגנל	הכל	שורות	25		
שם נייר ערך	קוד	סקטור	מדד	מחזור	שער	שינוי אחוז	עדכון גרף	סיגנל	התראות
אאורה	373019	נדלן ובינוי	יתר 120	302.579	304.4	-2.15 %	38	↑	<input checked="" type="checkbox"/>
אבגול	1100957	תעשייה	תא 100, תא 75	381.774	239.3	-0.46 %	1		<input checked="" type="checkbox"/>
אבונ'ן	1105055	תעשייה	יתר 120, יתר 50	2338.06	2005	+0.00 %	0	↓	<input checked="" type="checkbox"/>
אבנר יהש	268011	חיפוש נפט וגז	תא 25, תא 100	15788.9	166.6	+1.71 %	1	↔	<input checked="" type="checkbox"/>
אברבון	675017	מסחר ושרותים	יתר 120	367.888	1525	+0.73 %	100	↓	<input checked="" type="checkbox"/>
אגוד	722314	בנקים	תא 100, תא 75	1580.46	1917	+1.16 %	1	↔	<input checked="" type="checkbox"/>
אדגר	1820083	נדלן ובינוי	יתר 120, יתר 50	492.097	510.1	-0.12 %	0	↓	<input checked="" type="checkbox"/>
א.א.ר.טי	1086230	תעשייה	יתר 120	256.086	3481	-1.25 %	100	M	<input checked="" type="checkbox"/>
אודיקודס	1082965	תעשייה	יתר 120, יתר 50	1197.42	1423	+2.15 %	0	↔	<input checked="" type="checkbox"/>
אוהה	601013	בנקים	תא 100, תא 75	321.017	959700	+0.38 %	1		<input checked="" type="checkbox"/>
אולימפיה	179010	נדלן ובינוי	יתר 120	191.659	622.8	+0.26 %	100	W	<input checked="" type="checkbox"/>
אסיף השקעות	702019	נדלן ובינוי	יתר 120	1508.02	1915	+3.35 %	100	▶	<input checked="" type="checkbox"/>
אפיר אופטרוניק	255018	תעשייה	יתר 120, יתר 50	208.948	1751	+1.10 %	0	↑	<input checked="" type="checkbox"/>
אוריין	1103506	מסחר ושרותים	יתר 120	36.642	2177	+1.73 %	100	↘	<input checked="" type="checkbox"/>
אורכית	1082346	תעשייה	יתר 120, יתר 50	3556.58	1809	-5.63 %	0	↘	<input checked="" type="checkbox"/>



www.finbox.co.il

שימוש בסינונים

הקריטריונים האפשריים לסינון:


- מדד - סינון ע"פ המדד אליו משתייכת המניה.
- סקטור – סינון ע"פ הסקטור אליו משתייכת המניה.
- סיגנל – מציג תבנית הנוצרת בגרף המניה ע"פ תורת הניתוח הטכני.

▼	25	שורות	▼	הכל	סיגנל	▼	הכל	סקטור	▼	הכל	מדד
---	----	-------	---	-----	-------	---	-----	-------	---	-----	-----

אופן השימוש ברשימה:

- מידע : שם ני"ע, קוד ני"ע, סקטור אליו משתייך ני"ע, מדד , מחזור, שער נוכחי, אחוז שינוי יומי, תאריך עדכון גרף מנותח, סיגנל (תבנית טכנית), סימון התראות.
- באמצעות לחיצה עם העכבר על המניה/ מדד ניתן לעבור לדף ניתוח טכני.
- באמצעות סימון המניה ניתן להוסיפה להתראות ב SMS ובדוא"ל.

שם נייר ערך ▼	קוד	סקטור	מדד	מחזור	שער	אחוז שינוי	עדכון גרף	סיגנל	התראות
---------------	-----	-------	-----	-------	-----	------------	-----------	-------	--------



www.finbox.co.il

שימוש בסינונים

רשימת סיגנלים:

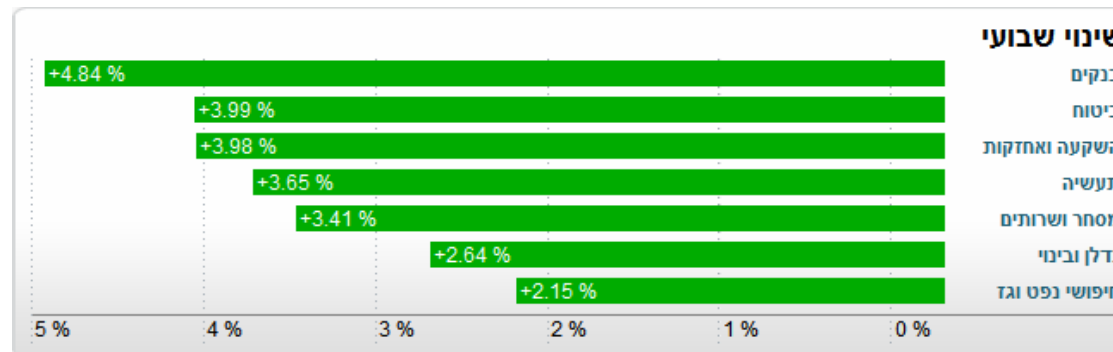
	<input type="checkbox"/> שיא חדש
	<input type="checkbox"/> שפל חדש
	<input type="checkbox"/> תעלה עולה
	<input type="checkbox"/> תעלה אופקית
	<input type="checkbox"/> תעלה יורדת
	<input type="checkbox"/> ראש כתפיים
	<input type="checkbox"/> משולש
	<input type="checkbox"/> יתד יורדת
	<input type="checkbox"/> יתד עולה
	<input type="checkbox"/> תחתית כפולה
	<input type="checkbox"/> פסגה כפולה

סקטורים

מידע כללי על הסקטורים המוצג באמצעות טבלה (שינוי יומי, שבועי, חודשי, שנתי)

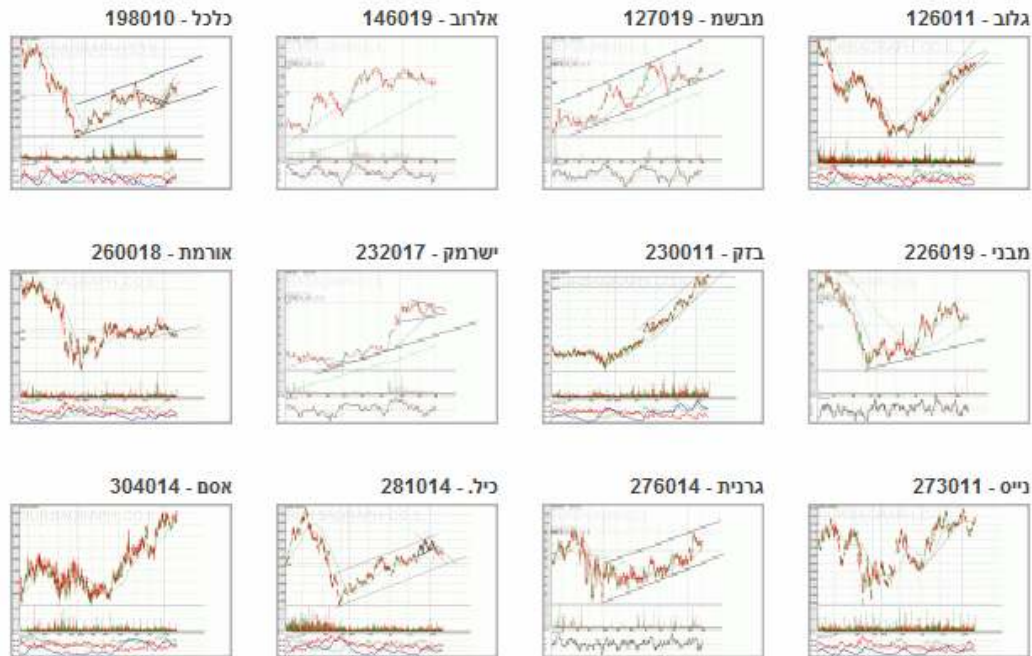
שינוי שנתי	שינוי חודשי	שינוי שבועי	שינוי יומי	כמות מניות	סקטור
+15.77 %	+3.99 %	+3.99 %	+0.43 %	6	ביטוח
+0.26 %	+4.84 %	+4.84 %	+2.28 %	9	בנקים
+9.43 %	+3.98 %	+3.98 %	+1.14 %	22	השקעה ואחזקות
+9.05 %	+2.15 %	+2.15 %	+1.67 %	9	חיפוי נפט וגז
+13.72 %	+3.41 %	+3.41 %	+1.09 %	56	מסחר ושרותים
+11.23 %	+2.64 %	+2.64 %	+0.22 %	36	נדלן ובינוי
+8.60 %	+3.65 %	+3.65 %	+0.57 %	83	תעשייה

מידע כללי על הסקטורים המוצג באמצעות גרף בארים (שינוי יומי, שבועי, חודשי, שנתי)




ניתוח טכני

הצגה גראפית של כל המניות שנותחו באותו יום



□ לחיצה על הגרף המוקטן, מעבירה לעמוד בו מוצג כל המידע הטכני הרלוונטי על המניה




www.finbox.co.il

התראות

דף המרכז את המניות הנבחרות ע"י המשתמש שעבורם הוא יכול לקבל התראות SMS על שינוי בתבנית טכנית של המניה.

שם נייר ערך	קוד	סיגנל	שינוי היום	שינוי יומי בנקודות	התראות	
אאורה	373019	↑	-2.15 %	-6.7	☑	הסר
אבוג'ן	1105055	↓	+0.00 %	0	☑	הסר
אבנר יהש	268011	↔	+1.71 %	2.8	☑	הסר
אברבך	675017	↓	+0.73 %	11	☑	הסר
אדגר	1820083	↓	-0.12 %	-0.6	☑	הסר
אנ.אר.טי	1086230	M	-1.25 %	-44	☑	הסר
אודיקודס	1082965	=	+2.15 %	30	☑	הסר
אולימפיה	179010	W	+0.26 %	1.6	☑	הסר
אוסוף השקעות	702019	△	+3.35 %	62	☑	הסר
אוריין	1103506	↗	+1.73 %	37	☑	הסר
אורכית	1082346	↗	-5.63 %	-108	☑	הסר
איתמר	1102458		+8.24 %	17.4	☑	הסר
טבע	629014	↔	+0.26 %	60	☑	הסר



www.finbox.co.il

עמוד ניתוח ני"ע

עמוד מידע על ני"ע בו מוצגים גרפים ונתונים

□ גרפים: לכל ני"ע יש 3 גרפים ברזולוציות שונות שניתן לעבור ביניהם באמצעות סרגל

ניתוח טכני | יומי | שבועי

□ נתונים כלליים: בדף מוצגים נתונים כלליים על נייר הערך

נתוני מסחר				פרטי עסקאות			
167	שער פתיחה	166.6	שער אחרון (אנ"י)	NIS	מס' עסקאות	166.6	שער אחרון (אנ"י)
164	שער סגירה	+1.71 %	שינוי באחוזים	9490671	מס' ני"ע	2.8	שינוי באחוזים
+1.83 %	שינוי באחוזים	15768.9	כמות ביסקופה	15768.9	תמורה (א' ש"ח)	16.04	כמות ביסקופה
3	שינוי באסטרטגיה	1227	שעת עסקה	1227	מס' עסקאות	4:03:2010	שעת עסקה
	תמורה (א' ש"ח)				שער המצע		

היסטוריית עסקאות							
שינוי	שער בא' ש"ח	כמות	שער קניה	שער מכירה	כמות	שער בא' ש"ח	שינוי
+1.83 %	8.5	5096	167	167	43035	71.9	+1.83 %
+1.22 %	117.6	70867	166	167	17431	29.1	+1.83 %
+0.61 %	0	1	165	167	36333	60.7	+1.83 %

נתונים כלליים							
169	זמן גובה	+2.84 %	התחילת האבא	מניה	מס' ני"ע	268011	מס' ני"ע
164	זמן סעיף	+3.00 %	התחילת החודש	2147483647	הון ממוצע מסדי	5555828	הון ממוצע מסדי
170	52 שכונות גבוה	+19.00 %	התחילת השנה		שער שוק (א' ש"ח)		שער שוק (א' ש"ח)
53	52 שכונות סעיף	+17.00 %	אחרי שינוי שטח		קוד קול		קוד קול
3100	דיר' לנסוקה (נר"ג)						

ניתוח טכני "מתקדם"

גרף מנותח ברזולוציה יומית.
 הגרף כולל קווי מגמה/תמיכה/התנגדות ותבניות טכניות משמעותיות.



קו שחור: מייצג תמיכה/התנגדות אלכסוניים או תבנית טכנית

קו ירוק: מייצג תמיכה אופקית באופן ויזואלי ומספרי.

קו אדום: מייצג התנגדות אופקית באופן ויזואלי ומספרי.



www.finbox.co.il

צוות האתר

צוות האתר:

- סונסינו דניאל - מנתח טכני בכיר
- שפק אנדרי - מנתח טכני
- מרגוליאן איגור - אחראי פיתוח תוכנה
- בטוק דמיטרי - אחראי תפעול

נשמח לעמוד לרשותכם בכל שאלה, הערות ותגובות ניתן לכתוב בסקר קצר המופיע
בסרגל העליון או במייל האתר info@finbox.co.il

בברכה, צוות האתר.